



TURISTIČKA ZAJEDNICA OPĆINE PUNAT

# **IZVJEŠĆE O RADU**

**DIREKTORA I UREDA TZO PUNAT  
ZA RAZDOBLJE SIJEČANJ – RUJAN,  
2022. GODINE**

Punat, studeni 2022.godine

SADRŽAJ:

- A) UVOD
- B) OSVRT NA OSTVARENI FIZIČKI TURISTIČKI PROMET ZA RAZDOBLJE  
OD 1. SIJEČNJA – 30. RUJNA 2022.G.
- C) PROVOĐENJE AKTIVNOSTI I ZADAĆA TZ OPĆINE PUNAT
  - 1. PRIHODI PO VRSTAMA
  - 2. RASHODI PO VRSTAMA
- D) PRILOG
  - 3.1. POPIS GRAFOVA
  - 3.2. POPIS TABLICA

## A) UVOD

Ukupan fizički turistički promet ostvaren u razdoblju 01.01. - 30.09.2022. godine, pokazuje za 20 % veći fizički turistički promet u odnosu na 2021. godinu, u dolascima (Indeks 120,86), a isto tako i ostvarenim turističkim noćenjima (Indeks 112,44). U odnosu na 2019.g. u dolascima Indeks 97,44 a u noćenjima Indeks od 90,65. Ovakav scenarij turističke godine, moglo se predvidjeti već u predsezoni, obzirom na frekvenciju turističkog prometa.

Već su rezultati **predsezone** u razdoblju siječanj - svibanj pokazivali kako će 2022. godina biti povratak u vremena i turističke rezultate onima iz rekordne 2019. godine. Indeks dolazaka (13432 u 2022.g. – 4130 u 2021.g.) pokazivao je povećanje od 225 % te 187 % u noćenjima (47028 u 2022.g. – 16375 u 2021.g.). Indikativno je trajanje boravka koje se u predsezoni skratilo od 3,9 u 2021.g. na 3,5 dana u 2022.g., naročito kod domaćih gostiju sa 3,58 na 2,53 dana, stranci sa 4,05 na 3,67 dana, što pokazuje nastavak trenda kraćeg trajanja boravka uz dodatno povećanje cestovnog prometa. Najbrojniji gosti u predsezoni već tradicionalno dolaze iz Slovenije, zatim iz Njemačke i Austrije te bilježe porast dolazaka i noćenja od 200 % Slovenija i Njemačka do čak 600 % više gostiju i noćenja iz Austrije.

U **lipnju** se u fizičkom smislu osjeća naglo povećanje turističkog prometa te je ostvareno 20.874 dolazaka ili 49 % više dolazaka i 107.033 ili 49 % više noćenja u odnosu na lipanj 2021.g. Domaći posjetioци u lipnju ostvaruju 4,16% dolazaka i 9,3 % noćenja a strani 95,84 % dolazaka i 90,7 % ukupnih noćenja.

U odnosu na 2021. godinu u **srpnju** 2022. ostvaren je rezultat od 30.823 dolazaka Indeks 110,41 i ostvarenih 213.149 noćenja Indeks 108,16. U srpnju se udio domaćih smanjuje na 7,74 % u dolascima i 13,23 % u ostvarenim noćenjima, pa tako strani posjetioци ostvaruju 92,26 % dolazaka i 86,77 % ukupno ostvarenih noćenja. U **kolovozu** ostvareni ukupni turistički promet penje se na vrlo visokih 30.805 dolazaka, Indeks od 102,76 a u ostvarenim noćenjima začudo na Indeks 99,42 od kojeg domaći posjetioци imaju udio dolazaka od 6,6 % te 14 % ostvarenih noćenja dok su strani posjetioци ostvarili 93,4 % dolazaka i 86 % ukupnih noćenja.

Mjesec **rujan** pokazuje prilično nagli pad turističkog prometa te je ostvareno 8,5 % manje dolazaka Indeks 91,51 i 8,3 % manje noćenja Indeks 91,67 u odnosu na 2021. godinu, od čega su domaći gosti ostvarili 4 % dolazaka i 11,7 % noćenja, dok su strani gosti ostvarili 96 % dolazaka i 88,3 % ukupno ostvarenih noćenja.

U okviru zadaća turističke zajednice i zakonskih mogućnosti nastojalo se realizirati planirane aktivnosti i programe sukladno I. Izmjeni i dopuni Programu rada i financijskom planu za 2022. godinu. U zajedništvu s lokalnim TZ nastojalo se s mnoštvom različitih sportskih i gastro programa boravak prisutnih i privući što veći broj domaćih i stranih posjetitelja nama emitivnih odnosno susjednih zemalja. Obzirom na porast turističkog prometa ujedno i broj gostiju, rastao je i broj kulturno zabavnih događanja. Nastavljen je prošle godine pokrenut projekt fotografiranja privatnog smještaja financiran od strane TZO Punat u želji za boljom vidljivošću i kvalitetnom promocijom privatnog smještaja.

Iz mnoštva događanja kroz cijelu godinu može se izdvojiti više novih događanja a to su:

- Ukrašavanje Uskrasnih pisanica
- Dadathlon festival
- *Adventure Race Croatia 2022*
- *Sea Stories festival Punat*
- *Rock'n & Craft Beer*
- *In vino veritas*
- *Rok otok projekt,*

**B ) OSVRT NA OSTVARENI FIZIČKI TURISTIČKI PROMET ZA RAZDOBLJE  
OD SIJEČNJA DO RUJNA 2022.**

U razdoblju siječanj – rujan, 2022. godine na području TZO Punat ostvaren je ukupni fizički turistički promet od 109.246 dolazaka (Indeks 112) i 668.803 noćenja (Indeks 112,44), u odnosu na isto razdoblje 2021.g. te 97,44% dolazaka i 90,65% noćenja u odnosu na 2019. godinu. U ukupnom turističkom prometu domaći gosti čine 8,25 % dolazaka i 12,5 % noćenja dok strani posjetioci ostvaruju 91,75 % dolazaka i 87,5 % noćenja. Statistički rezultati turističkog prometa po mjestima pokazuju ostvarenje od 80 % dolazaka i 81 % noćenja u Puntu, dok je u Staroj Baški ostvareno 20% dolazaka i 19% od ukupno ostvarenih noćenja. Iskazani ukupni fizički turistički promet podudara se s godinama prije pandemije.

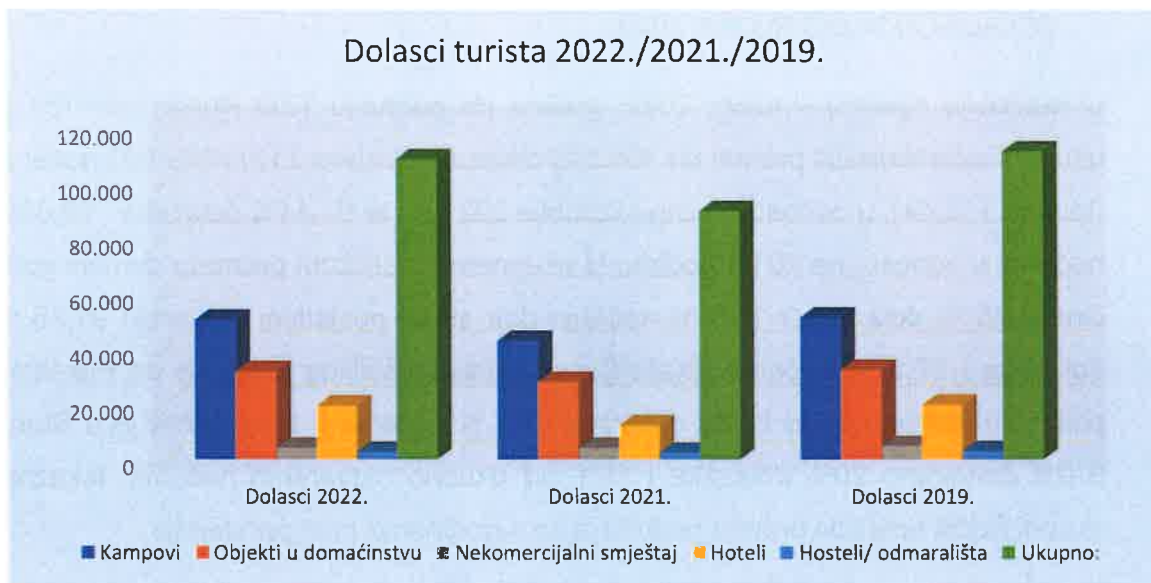
Tablica 1.1. Dolasci – vrsta objekata za Punat i Staru Bašku - ukupni turistički promet

Vrsta objekta	Dolasci 2022.	Dolasci 2021.	Dolasci 2019.	Indeks 22./21.	Indeks 22./19.
Kampovi	50.765	43.128	51.593	117,70	98,39
Objekti u domaćinstvu	31.957	28.198	32.658	113,33	97,85
Nekomercijalni smještaj	4.219	4.213	4.865	100,14	86,72
Hoteli	19.461	12.311	19.884	158,08	97,87
Hosteli/ odmarališta	2.686	2.407	2.959	111,59	90,77
<b>Ukupno:</b>	<b>109.088</b>	<b>90.257</b>	<b>111.959</b>	<b>120,86</b>	<b>97,44</b>

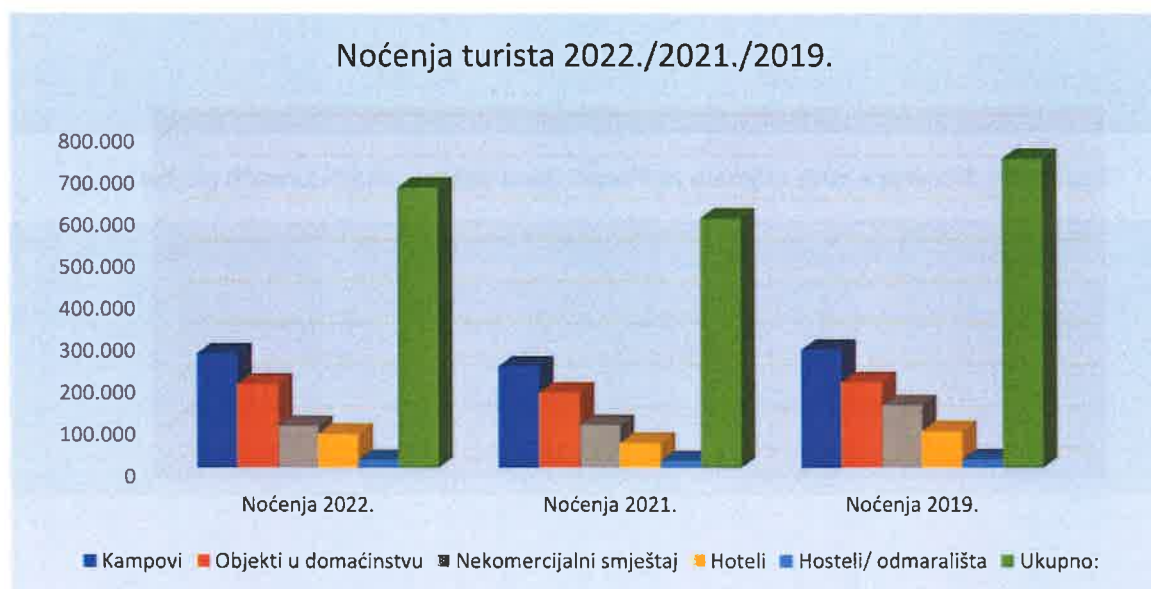
Tablica 1.1. Noćenja – vrsta objekata za Punat i Staru Bašku - ukupni turistički promet

Vrsta objekta	Noćenja 2022.	Noćenja 2021.	Noćenja 2019.	Indeks 22./21.	Indeks 22./19.
Kampovi	271.796	240.609	280.397	112,96	96,93
Objekti u domaćinstvu	199.285	178.157	203.284	111,86	98,03
Nekomercijalni smještaj	99.038	101.288	148.234	97,78	66,81
Hoteli	80.230	58.829	86.440	136,38	92,82
Hosteli/ odmarališta	18.454	15.932	19.470	115,83	94,78
<b>Ukupno:</b>	<b>668.803</b>	<b>594.815</b>	<b>737.825</b>	<b>112,44</b>	<b>90,65</b>

Graf 2.1. Ukupno dolasci za Punat i Staru Bašku za 2022.g., 2021. g. i 2019.g.



Graf 2.2 Ukupno noćenja za Punat i Staru Bašku za 2022.g., 2021. g. i 2019.g.



### STRUKTURA POSJETIOCA

Prema strukturi gostiju u Puntu i Staroj Baški najbrojniji posjetioći dolaze iz Slovenije i čine 25,25 %(-2%) dolazaka, sa ostvarenih 25,21 % noćenja, slijede gosti iz Njemačke sa 24,88 %(-1%) dolazaka i 25,1 % noćenja, na trećem mjestu po brojnosti su gosti iz Austrije 14,38 %(+3%) dolazaka i 11,3%(+2%) noćenja. Slijede domaći gosti sa 9 % dolazaka i 12,54 % noćenja(-2%), potom gosti iz Italije sa 8,6 % dolazaka(+4%) i 6,22 % noćenja(+3%), te posjetioći iz Češke sa 4,79 % dolazaka(+0,3%) i 4,66 % noćenja(+1%).

Za više podataka pogledati tablice niže ili [www.tzpunat.hr](http://www.tzpunat.hr)

Tablica 1.2. Dolasci i noćenja po zemljama 1.1. - 30.9.2022., usporedba s 1.1. - 30.9.2021. i usporedba s 1.1.-30.9.2019.g.

Država	Dolasci 2022.	Dolasci 2021.	Dolasci 2019.	Indeks 22./21.	Indeks 22./19.	Noćenja 2022.	Noćenja 2021.	Noćenja 2019.	Indeks 22./21.	Indeks 22./19.
Slovenija	27.543	24.106	29.118	114,26	94,59	168.610	160.089	181.222	105,32	93,04
Njemačka	24.918	23.504	23.857	106,02	104,45	167.698	152.704	161.533	109,82	103,82
Hrvatska	9.005	8.093	6.796	111,27	132,50	83.884	87.301	115.101	96,09	72,88
Austrija	14.394	9.954	15.660	144,61	91,92	75.440	57.286	84.886	131,69	88,87
Italija	8.609	4.015	11.455	214,42	75,15	41.616	23.358	58.873	178,17	70,69
Češka	4.795	4.800	4.744	99,90	101,08	31.211	31.492	31.487	99,11	99,12
Slovačka	2.833	2.316	2.525	122,32	112,20	18.824	15.429	15.693	122,00	119,95
Poljska	3.055	3.076	2.935	99,32	104,09	17.221	17.916	17.277	96,12	99,68
Mađarska	3.435	2.592	3.248	132,52	105,76	15.708	12.260	15.466	128,12	101,56
Nizozemska	2.173	1.865	2.137	116,51	101,68	10.535	8.335	11.510	126,39	91,53
Švicarska	1.516	1.175	1.678	129,02	90,35	6.630	5.019	7.129	132,10	93,00
Srbija	519	464	408	111,85	127,21	4.016	3.503	3.890	114,64	103,24
Belgija	910	722	818	126,04	111,25	3.638	2.912	4.142	124,93	87,83
Francuska	1.213	868	1.573	139,75	77,11	3.511	2.480	5.092	141,57	68,95
Bosna i H	372	272	464	136,76	80,17	2.778	1.986	3.937	139,88	70,56
Danska	299	200	294	149,50	101,70	2.226	1.257	2.075	177,09	107,28
Švedska	388	204	630	190,20	61,59	2.122	1.378	3.480	153,99	60,98
Rumunjska	350	359	289	97,49	121,11	1.634	1.870	1.332	87,38	122,67
UK	425	141	402	301,42	105,72	1.621	672	1.699	241,22	95,41
Ukrajina	243	179	305	135,75	79,67	1.465	858	1.486	170,75	98,59
SAD	279	125	206	223,20	135,44	1.274	629	974	202,54	130,80



## STRUKTURA SMJEŠTAJA

U strukturi smještaja u **hotelskim** kapacitetima bilježi se porast od 58 % u dolascima te rast od 36% u noćenjima, u odnosu na isto razdoblje 2021. godine. U odnosu na 2019. ostvareno je 2% manje dolazaka i 2% manje noćenja. U hotelima je u 2022. godini od ukupnih ostvareno 17,84 % dolazaka(+4%) i 12 % noćenja(+2%) u odnosu na 2022.g.

U **kampovima** ostvareni turistički promet je u porastu u odnosu na turistički promet ostvaren u 1.1.-30.9.2021.g., indeks dolasci 113 i indeks noćenja 118. Kampovi od ukupnih objekata ostvaruju 46,54% dolazaka(-1%) i 40,49 % noćenja u 2022.g.

Turistički rezultati u segmentu **Objekti u domaćinstvu**, također pokazuju rast od 13 % u dolascima i 12 % u ostvarenim noćenjima u odnosu na 2021.g.. Udio u ukupnim dolascima iznosi 29,30 % (-1 %) i 29,80 % od ukupno ostvarenih noćenja, što je rezultat gotovo identičan proteklim godinama.

**Odmarališta/Hosteli** - u razdoblju siječanj – rujan 2021.g., ostvaren je rast u dolascima za 12 % i 16 % u noćenjima u odnosu na isto razdoblje 2021.g.

U ukupnim dolascima zauzimaju udio od 2,50 % dolazaka i 2,75% ukupnih noćenja ostvarenih u 2022. godini.

**Nekomercijalni smještaj** - u ovom dijelu tzv nekomercijalnom smještaju ostvaren je gotovo isti broj dolazaka indeks 100,14, te ujedno pad noćenja, što pokazuje indeks 97,78. Udio u dolascima iznosi 4,22 % te udio u ukupnim noćenjima 14,80 %(-3%) u odnosu na 2021. godinu.

Slijedi prikaz turističkog prometa u tablicama i grafikonima.



Izvješće o radu direktora i Turističkog ureda TZO Punaat  
siječanj – rujan 2022.

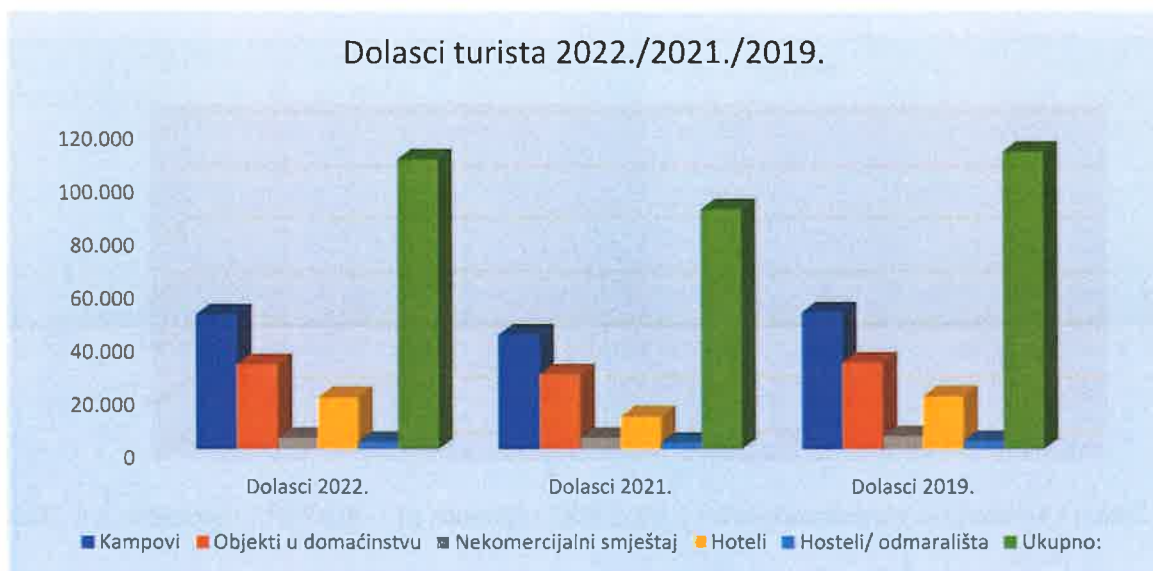
Tablica 1.3. Dolasci turista po kapacitetima 1.1. - 30.9.2022., usporedba s 1.1.-30.9.2021. i usporedba s 1.1. - 30.9.2019.

Vrsta objekta	Dolasci 2022.	Dolasci 2021.	Dolasci 2019.	Indeks 22./21.	Indeks 22./19.
Kampovi	50.765	43.128	51.593	117,70	98,39
Objekti u domaćinstvu	31.957	28.198	32.658	113,33	97,85
Nekomercijalni smještaj	4.219	4.213	4.865	100,14	86,72
Hoteli	19.461	12.311	19.884	158,08	97,87
Hosteli/ odmarališta	2.686	2.407	2.959	111,59	90,77
<b>Ukupno:</b>	<b>109.088</b>	<b>90.257</b>	<b>111.959</b>	<b>120,86</b>	<b>97,44</b>

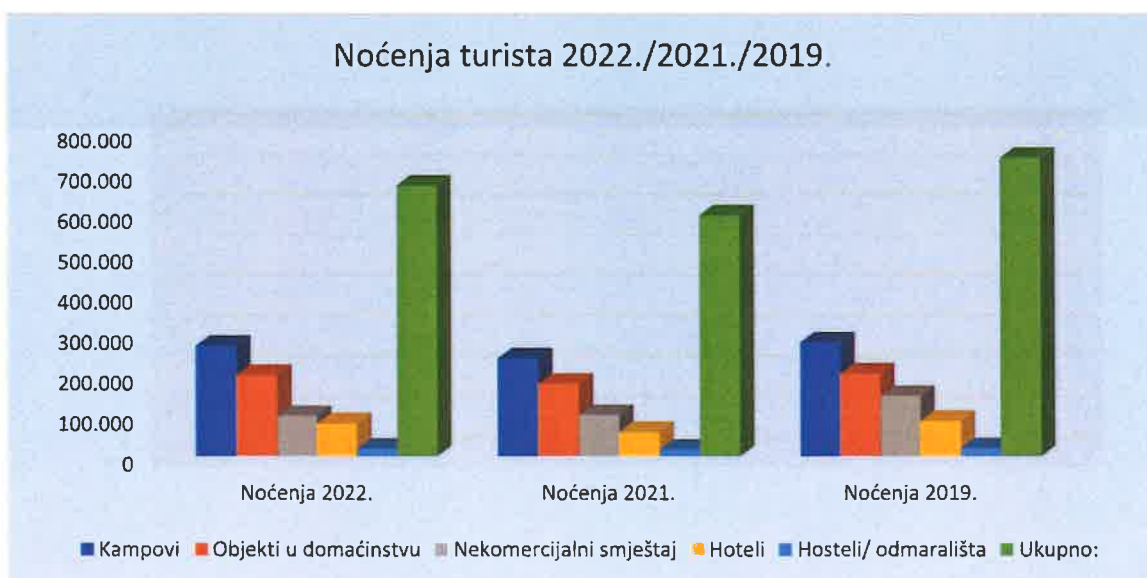
Tablica 1.4. Noćenja turista po kapacitetima 1.1. - 30.9.2022., usporedba s 1.1.-30.9.2021. i usporedba s 1.1. - 30.9.2019.

Vrsta objekta	Noćenja 2022.	Noćenja 2021.	Noćenja 2019.	Indeks 22./21.	Indeks 22./19.
Kampovi	271.796	240.609	280.397	112,96	96,93
Objekti u domaćinstvu	199.285	178.157	203.284	111,86	98,03
Nekomercijalni smještaj	99.038	101.288	148.234	97,78	66,81
Hoteli	80.230	58.829	86.440	136,38	92,82
Hosteli/ odmarališta	18.454	15.932	19.470	115,83	94,78
<b>Ukupno:</b>	<b>668.803</b>	<b>594.815</b>	<b>737.825</b>	<b>112,44</b>	<b>90,65</b>

Graf 2.5. Usporedba dolaska turista po kapacitetima za 2022.g., 2021.g. i 2019.



Graf 2.6. Usporedba noćenja turista po kapacitetima za 2022.g., 2021.g. i 2019.g.



### **E-Nautika**

Prema zakonskim odredbama DZS, statistički turistički promet u segmentu nautike može se pratiti samo za charter plovila a pristup financijskim pokazateljima od prošle godine nije vidljiv u lučkim ispostavama ni lučkim upravama o naplaćenju nautičkoj pristojbi koju plaćaju nautičari. U nastavku se dostavljaju iznosi naplaćeni u LK Rijeka Lučka ispostava Punat, za razdoblje od 1.1.-15.10., unatrag 6 godina. Za napomenuti je kako se naplata turističke pristojbe sukladno novom Pravilniku, isključivo vrši putem on-line aplikacije a raspodjela u tri rate, i to 30.4., 31.7. i 31.12. za tekuću godinu. Do pisanja ovog izvješća, realizirane su dvije rate u ukupnom iznosu od 300.750,87 kuna, a do konca godine planira se ostvariti iznos od 500.000 kn. Podatak o naplaćenju TP u nautičkom segmentu na području TZO Punat, nije moguće dobiti na uvid, no sukladno prošlogodišnjem natpisu u NL u Puntu je tijekom 2021.g. realizirano više od 60% nautičkog prometa na području PG Županije.

<b>Godina</b>	<b>Iznos</b>	<b>Br.Rn.</b>	<b>Povrat TP</b>	<b>%</b>
2022.	_____	_____	300.750,87	
2021.	_____	_____	348.555,00	
2020.	1.565.380,00	1395	327.835,19	
2019.	1.922.130,00	1619	227.445,85	11,83
2018.	1.955.460,00	1624	217.783,17	11,14
2017.	894.750,00	1131	117.225,24	13,10
2016.	812.050,00	1058	108.222,68	13,33
2015.	675.400,00	947	100.028,37	14,81

### C) PROVOĐENJE AKTIVNOSTI I ZADAĆA

Slijedi analiza aktivnosti i zadaća koje su obilježile provođenje Programa rada i Financijskog plana TZO Punat u 2022. godini.

#### 1. PRIHODI PO VRSTAMA

<b>PRIHODI</b>			
	<b>INDEKS U ODNOSU NA FP 2022.</b>	<b>OSTVARENJE FIN.PLANA ZA 2022.</b>	<b>I. IZMJENA FIN.PLANA ZA 2022.</b>
<b>1.1. PRIHODI-TURISTIČKA PRISTOJBA</b>	<b>122</b>	<b>1.901.269,17</b>	<b>2.300.000</b>
1.1.1. TURISTIČKA PRISTOJBA REDOVNI RAČUN	112	1.600.518,30	1.800.000
1.1.2. TURISTIČKA PRISTOJBA NAUTIKA	166	300.750,87	500.000
<b>1.2. PRIHODI - TURISTIČKA ČLANARINA</b>	<b>132</b>	<b>189.023,31</b>	<b>250.000</b>
<b>2. PRIHODI IZ PRORAČUNA OPĆINE/GRADA/DRŽAVE</b>	<b>102</b>	<b>187.000,00</b>	<b>190.000</b>
<b>3. PRIHODI OD SUSTAVA TZ</b>	<b>101</b>	<b>1.488,71</b>	<b>1.500,00</b>
<b>6. PRIJENOS PRIHODA PRETHODNE GODINE (VIŠAK PRETHODNE GODINE UKOLIKO JE ISTI OSTVAREN)</b>	<b>0</b>	<b>0</b>	<b>0</b>
<b>7. OSTALI PRIHODI</b>	<b>127</b>	<b>7.898,70</b>	<b>10.000,00</b>
<b>UKUPNI PRIHODI</b>	<b>120</b>	<b>2.286.679,89</b>	<b>2.751.500,00</b>

Tablica 1.1.1. Prihodi po vrstama za razdoblje siječanj - rujan 2022.g.

## 2. AKTIVNOSTI (RASHODI) PO VRSTAMA

<b>AKTIVNOSTI</b>	
<b>1. ISTRAŽIVANJE I STRATEŠKO PLANIRANJE</b>	<b>32.305,92</b>
<b>1.1. Izrada akcijskih/komunikacijskih/operativnih/strateških dokumenata</b>	<b>14.055,92</b>
1.1.1. Revizija bike i pješačkih staza	14.055,92
Navedeni iznos utrošen je za daljnju reviziju i razvoj bike i pješačkih staza na području TZO Punat. Izvođač: Van puta i Fitness centar Krk.	
<b>1.2. Istraživanje i analiza tržišta</b>	<b>18.250,00</b>
Projekt „Tajni gost“ realiziran je u dva vala nadzora pružanja kvalitete ugostiteljske usluge, u	
<b>2. RAZVOJ TURISTIČKOG PROIZVODA</b>	<b>1.166.854,70</b>
<b>2.1. Identifikacija i vrednovanje resursa, strukturiranje turist. proizvoda – Camino</b>	<b>8.858,93</b>
Izrađena je nova nadopunjena Camino Krk karta na Hr/Eng/Slo jeziku, obnovljeni putokazi, održana prezentacija projekta, ažurirane web informacije o destinaciji, smještaju, pečatima i putovnicama	
<b>2.2. Sustavi označavanja – ostvareni troškovi do sada iznosi 1.0008,00 kn a do konca godine planira se ukupan trošak od 6.000 kn</b>	
<b>2.3. Podrška razvoju turističkih događanja</b>	<b>921.336,70</b>
2.3.1. Manifestacije	921.336,70
2.3.1.1. Tehnički poslovi – ozvučenje, rasvjeta, najam bine i dr	131.477,63
2.3.1.2. Ljetne priredbe	<b>151.287,39</b>
Kulturno zabavna događanja u glavnoj sezoni, festivali, promenađni i koncerti Klasične glazbe, edukacije i razne radionice za djecu i odrasle	
2.3.1.3. Pred i posezonska događanja	136.885,63
Sportska i druga događanja pr biciklijade downhill Vela draga, koncerti povodom Valentinova i dana žena, PSA kolonija i razna događanja u pred i posezoni	
2.3.1.4. Autorski honorari i ZAMP – ugovori za više od 40 izvođača i autorska prava	427.284,68
2.3.1.5. Ostale manifestacije – razna događanja	74.401,37
pr Svjetski dan yoge, Petrova, sedam izložbi galeriji Toš, priredbe i radionice za djecu	
<b>2.4. Turistička infrastruktura</b>	<b>16.250,00</b>
Troškovi vezani uz izradu idejnog projekta i geodetskog snimka terena pumpruck poligona	
<b>2.5. Podrška turističkoj industriji</b>	<b>219.400,07</b>
2.5.1. Potpore za kulturno-zabavne manifestacije(suorganizacija)	151.795,30
Priredbe i koncerti organizirani u suorganizaciji ŠRD Arbut, Medane beach bar, Craft beer festival, koncerti na plaži Medane, Vox Artes, Brewtiga	
2.5.2. Potpora za sportske manifestacije(suorganizacija)	66.605,77
Suorganizacija i troškovi besplatnih yoga treninga, biciklijada Mirakul liga, Krk Bike Story, Osvoji Crni biser, Đir po Puntu, Pohod na Veli vrh, ARC utrka	
2.5.3. Potpora udrugama – Portal otok Krk, LD Jastreb za održavanje staza	7.000,00
<b>3. KOMUNIKACIJA I OGLAŠAVANJE</b>	<b>231.531,39</b>

Izvešće o radu direktora i ureda TZO Punat  
siječanj – rujan 2022.

<b>3.1. Sajmovi, posebne prezentacije i poslovne radionice</b>	<b>15.950,90</b>
3.1.1. Nastupi na sajmovima	6.777,13
Nastupi na turističkim sajmovima u suorganizaciji s TZ PGŽ, TZ otoka Krka te svih lokalnih TZ	
3.1.2. Posebne prezentacije i poslovne radionice	9.173,77
Prezentacije u suorganizaciji HTZ, TZ Kvarnera i TZ otoka Krka, kao i dodatni troškovi vezani za turističke sajmove i prezentacije	
<b>3.2. Suradnja s organizatorima putovanja</b>	<b>12.779,33</b>
3.2.1. Prihvat studijskih grupa	8.744,43
Prihvat predstavnika organizatora putovanja u suorganizaciji TZ Kvarnera i TZ otoka Krka, i za prihvat kolegica i kolega SKAL.	
3.2.2. Prihvat novinara	4.034,90
Prihvat predstavnika medija iz stranih zemalja kao i domaćih predstavnika medija	
<b>3.3. Kreiranje promotivnog materijala</b>	
<b>3.3.1. Izrada brošura i ostalog tiskanog materijala</b>	<b>98.608,73</b>
Tiskanje promotivnih materijala TZ otoka Krka, nova karte otoka Krka, zatim otkup brošure Plaže otoka Krka Tabako Media doo, tisak kataloga za izložbe, nova karta Camino Krk, otkup knjiga, kišobrani, dizajn i tisakl jumbo plakata i ostali plakati, ulaznice i programi za festivale	
3.3.2. Društvene mreže i upravljanje društvenim mrežama	13.705,25
Upravljanje i oglašavanje na društvenim mrežama(Facebook & Instagram), sukladno ugovoru s Martinom Frka Milić	
3.3.3. Najam i održavanje promotivnih jumbo plakata	9.750,25
Dizajn i tisak jumbo plakata na Dunatu, za različite prilike	
<b>3.4. Internetske stranice</b>	<b>31.461,81</b>
3.4.1. Internet stranice i upravljanje internetskim stranicama	18.433,80
3.4.2. Najam opreme za bežični Internet i Web kamere(vodosprema i centar mjesta)	13.028,01
<b>3.5. Kreiranje i upravljanje bazama turističkih podataka</b>	<b>48.275,12</b>
3.5.1. Otkup i formiranje baze fotografija i video materijala	34.716,12
Otkup fotografija i video materijala s raznih manifestacija, formiranje baze fotografija pružatelja ugostiteljskih usluga u domaćinstvima, FMedia, L.Tabako, D.Jevtić, Molten Studio	
3.5.2. Formiranje baze podataka(arhiva, ponuda/potražnja, GDPR/ZPPI)	13.559,00
Prikaz troškova programa, vođenja i izlučivanja baze podataka i održavanja tvrtke Arhiver a sukladno GDPR i ZPPI zakonskoj regulativi	
<b>3.6. Turističko-informativne aktivnosti</b>	<b>1.000,00</b>
3.6.1. Upravljanje TIC	
3.6.2. Turistička i smeđa signalizacija – putokazi za galeriju Toš	1.000,00
<b>4. DESTINACIJSKI MENADŽMENT</b>	<b>302.083,25</b>



Izvješće o radu direktora i ureda TZO Punat  
siječanj – rujan 2022.

<b>4.1. Turistički informacijski sustavi i aplikacije/eVisitor –</b>	<b>37.818,89</b>
Iznos je utrošen za mobilnu aplikacije GuideForYou i audio vodič za Košljun, te razne aplikacijske sustave i programe za potrebe TZ otoka Krka, lolap I SL.	
<b>4.2. Upravljanje kvalitetom u destinaciji</b>	<b>54.858,49</b>
4.2.1. Projekti (Krk Food fest & E-Bike oto Krk, KBS)	48.749,21
Trošak se sastoji od zajedničkih aktivnosti na projektima realiziranih u suradnji svih TZ na otoku Krku i craft festivala, te festivala In vino veritas.	
4.2.2. Edukacija za iznajmljivače	5.459,83
U suradnji s Interligo doo i gosp. Pinezićem realizirane su dvije edukacije za pružatelje ugostiteljskih usluga u domaćinstvima na razini TZ otoka Krka	
4.2.3. Nagrade i priznanja – pokloni i knjige	649,45
<b>4.3. Poticanje, očuvanje i uređenje destinacije</b>	<b>209.405,87</b>
4.3.1. Uređenje destinacije (bike/hike staza, akcije čišćenja)	98.865,77
Troškovi eko-akcija Puntarska draga, svima nam draga, uređenja bike/hike staza i čišćenja plaža na Prnibi	
4.3.2. Uređenje i održavanje kulturno-povijesnih znamenitosti	14.111,48
Rashodi ovogodišnje 7 po redu kiparske kolonije PSA Punat, potrošni materijal i alat, smještaj, hrana i putni troškovi studenata, ugovor s HDLU Rijeka za voditelja kolonije, prof B. Roce	
4.3.3. Održavanje i zaštita javnih površina i komunalne opreme	96.428,62
Zanatski radovi u galeriji TOŠ i Turističkom uredu, popravci klima uređaja, zaštita fasade, potrošni materijal i dr	
<b>5. ČLANSTVO U STRUKOVNIM SKUPINAMA – nema troškova</b>	
5.1. Međunarodne strukovne i sl. organizacije	
5.2. Domaće strukovne i sl. organizacije	
<b>6. ADMINISTRATIVNI POSLOVI</b>	<b>515.179,41</b>
<b>6.1. Plaće zaposlenika</b>	<b>337.106,83</b>
6.1.1. Rashodi plaća TU (stalni i sezanci)	260.718,16
6.1.1.1. Rashodi plaća E-Nautika – nema troškova	
6.1.1.2. Naknada za djecu, nagrade, regres	2.000,00
6.1.1.3. Naknada za prijevoz na posao	4.680,00
6.1.1.4. Dnevnice i putni troškovi za službena putovanja	8.385,04
6.1.1.5. Edukacija zaposlenika – nema troškova	
<b>6.1.2. Hladni pogon TZ otoka Krka</b>	<b>61.323,63</b>
<b>6.2. Materijalni i nematerijalni troškovi</b>	<b>168.743,76</b>
6.2.1. Uredska oprema i materijal – potrošni uredski i ostali materijal	3.149,55
6.2.2. Nabava, najam i održavanje uredske opreme i vozila	41.508,77
Mjesečni troškovi najma kopirke, vozila, te dobave uredske opreme i dr.	
6.2.3. Čišćenje i održavanje poslovnog prostora	5.815,80
6.2.4. Električna energija – mjesečni troškovi potrošnje elek. energije	7.367,88
6.2.5. Komunalna naknada i najam(zakup) prostora	41.668,02
6.2.6. Poštanske i usluge mobilnih operatera	6.737,77
6.2.7. Knjigovodstvene i usluge revizora	40.625,00
6.2.8. Odvjetnički i javnobilježnički troškovi	1.625,00
6.2.9. Osiguranje imovine i zaposlenika	9.874,52
6.2.10. Reprezentacija – troška kave, sokova i vode u uredu	3.029,00
6.2.11. Platni promet – mjesečni troškovi transakcija na ž.r. IKB i ERSTE banke	7.342,45
6.2.12. Kamate	
<b>6.3. Tijela turističke zajednice – troškovi održavanja sjednica</b>	<b>51,32</b>
<b>6.4. Investicijsko održavanje – troškovi održavanja ureda</b>	<b>4.606,25</b>
Troškovi ureda odnosno čišćenje fekalne kanalizacije zgrade na adresi Pod topl 2	
<b>6.5. Ostalo (digitalna i pretplata na tiskovine – More, Apartman Plus, Turizam Info</b>	<b>4.671,25</b>
<b>7. REZERVA</b>	
<b>8. POKRIVANJE MANJKA PRIHODA IZ PRETHODNE GODINE</b>	
<b>SVEUKUPNO/TOTAL</b>	<b>2.247.954,67</b>

Tablica 2.1.1. Rashodi po vrstama za razdoblje siječanj - rujan 2022.g.



PRILOG

D) POPIS GRAFOVA

- Graf 2.1. Ukupno dolasci za Punat i Staru Bašku za 2022., 2021.g. i 2019.g.
- Graf 2.2. Ukupno noćenja za Punat i Staru Bašku za 2022.g., 2021. g. i 2019.g.
- Graf 2.3. Usporedba dolazaka po državama za 2022.g., 2021.g. i 2019.g.
- Graf 2.4. Usporedba noćenja po državama za 2022.g., 2021.g. i 2019.g.
- Graf 2.5. Usporedba dolaska turista po kapacitetima za 2022.g., 2021.g. i 2019.g.
- Graf 2.6. Usporedba noćenja turista po kapacitetima za 2022.g., 2021.g. i 2019.g.

4.2. POPIS TABLICA

- Tablica 1.1. Dolasci i noćenja za Punat i Staru Bašku - ukupni turistički promet
- Tablica 1.2. Dolasci i noćenja po zemljama 1.1. - 30.9.2022., usporedba s 1.1. - 30.9.2021. i usporedba s 1.1.- 30.9.2019.g.
- Tablica 1.3. Dolasci turista po kapacitetima 1.1. - 30.9.2022., usporedba s 1.1.-30.9.2021. i usporedba s 1.1. - 30.9.2019.
- Tablica 1.4. Noćenja turista po kapacitetima 1.1. - 30.9.2022., usporedba s 1.1.-30.9.2021. i usporedba s 1.1. - 30.9.2019.


- Tablica 1.1.1. Prihodi po vrstama za razdoblje od siječnja do rujna 2022.g.
- Tablica 2.1.1. Sveukupno rashodi za razdoblje od siječnja do rujna 2022.g.

Priredili:

*Branko Karabaić, direktor*

*Mirela Zelić, administrator TU*

Direktor TZO Punat



*Branko Karabaić, becc.oec.*



Predsjednik TZO Punat



*Daniel Strčić, bacc.inf.*

*Punat, studeni, 2022.godine*